

# Lectura de verano 2018

## Instrucciones:


Cada día escribe la cantidad de minutos que lees en el calendario. Puedes leer cualquier libro que te guste. Así mismo, puedes leer muchos otros libros interesantes que están disponibles y los puedes pedir prestado gratuitamente en la biblioteca pública de New Brunswick que está ubicada en 60 Livingston Avenue.

Puedes leer sólo (a) o con alguien (amigos o padres)

Por favor usa esta tabla para guiarte y saber cuántos minutos debes leer.

julio						
Dom	Lun	Mar	Miér	Jue	Vie	Sáb
1	2	3	4	5	6	7
8	9	10	11	12	13	14
15	16	17	18	19	20	21
22	23	24	25	26	27	28
29	30	31				

Si vas al grado:	Minutos por día:
1	5
2	15
3	20
4	25
5	30



agosto						
Dom	Lun	Mar	Miér	Jue	Vie	Sáb
			1	2	3	4
5	6	7	8	9	10	11
12	13	14	15	16	17	18
19	20	21	22	23	24	25
26	27	28	29	30	31	

En la tabla, escribe los títulos y los autores de los libros que vas a leer este verano .

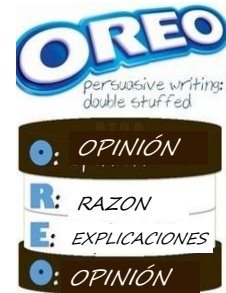


Título	Autor

# Asignación de escritura de verano

Durante el verano debes leer cada día y completar el calendario de lectura. Así mismo, debes completar una asignación de escritura. El primer día de clases en septiembre, vas a entregarle el calendario y la asignación de escritura a tu nueva maestra o maestro.





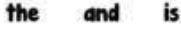


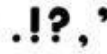
Para tu asignación de escritura, escoge un libro que hayas leído y completa el organizador gráfico OREO. Luego usa el organizador gráfico para escribir de 3 a 5 párrafos acerca de tu libro.



¡Usa esta lista de comprobación para revisar tu escritura!

### GUÍA DEL ESCRITOR Y OPINIÓN

*Opinion Writing Checklist*

- Mi escritura claramente dice mi opinión sobre un tema 
- Doy razones para explicar mi opinión 
- Uso palabras de transición para conectar mis ideas 
- Escribí una conclusión 
- Escribí palabras que conozco correctamente 
- Utilice estrategias para deletrear palabras difíciles 
- Comence cada oración con letras mayúsculas y sigue las reglas de autor 
- Use puntos, comas y las reglas ortográficas 

# ESCRITURA DE OPINIÓN: OREO

NOMBRE: \_\_\_\_\_



OPINIÓN



RAZÓN # 1

EJEMPLO



RAZÓN # 2

EJEMPLO



RAZÓN # 3

EJEMPLO

OPINIÓN

